



MINISTERUL EDUCAȚIEI

Definitivat

EXAMENUL NAȚIONAL DE DEFINITIVARE ÎN ÎNVĂȚĂMÂNT

Rezultate finale

Raport la finalizarea soluționării contestațiilor la proba scrisă

Sesiunea 2022





MINISTERUL EDUCAȚIEI

| EXAMENUL NAȚIONAL DE DEFINITIVARE | | |
|---|--------|--------|
| Sesiunea 2022 | | |
| Statistica examenului la finalizarea soluționării contestațiilor la proba scrisă | | |
| Candidați prezenți la proba scrisă | 93,65% | 7.586 |
| Candidați care s-au retras de la proba scrisă | 4,28% | 325 |
| Candidați eliminați pentru tenantivă de fraudă | | 1 |
| Lucrări anulate în Centrele de Examen | | 0 |
| Lucrări transmise la Centrele de Evaluare | | 7.260 |
| Lucrări anulate în Centrele de Evaluare | | 6 |
| Număr candidați cu note la proba scrisă | | 7.254 |
| Candidați care au depus contestații | | 1.528 |
| Situația promovării la finalizarea soluționării contestațiilor la proba scrisă | | |
| Procentul de promovare pe țară (medii ≥ 8) | | 73,82% |
| Procentul de promovare pe țară înainte de contestații (medii ≥ 8) | | 70,80% |
| Procentul de promovare cel mai scăzut - jud. Tulcea | | 50,00% |
| Procentul de promovare cel mai ridicat - jud. Cluj | | 84,08% |
| După rezolvarea contestațiilor rata de promovare a crescut cu 3,03%. | | |
| Situația pe tranșe de note la proba scrisă la finalizarea soluționării contestațiilor la proba scrisă | | |
| Note de 10 | | 137 |
| Note între 9,50 - 9,99 | | 427 |
| Note între 5 - 9,99 | | 6603 |
| Note sub 5 | | 514 |

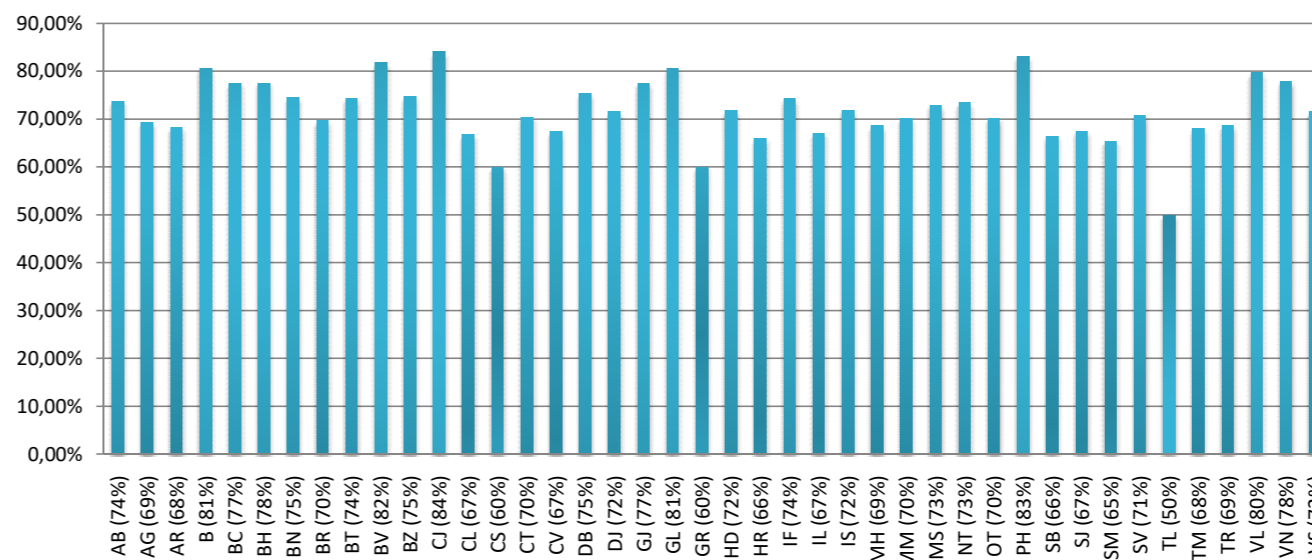
*media = (nota inspecție1 + nota inspecție2 + nota portofoliu + nota proba scrisă*7)/10



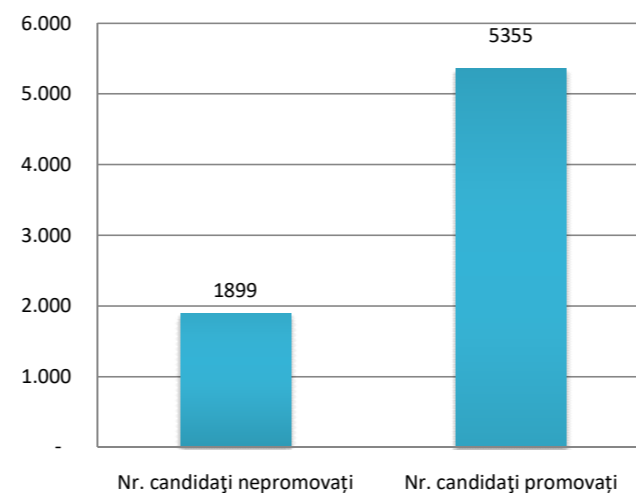
| Statistica promovării la Examenul Național de Definitivare în Învățământ Sesiunea 2022 (Medii finale) | | |
|--|-----------------------|---------------------|
| Județ | Candidați nepromovați | Candidați promovați |
| AB | 31 | 87 |
| AG | 50 | 113 |
| AR | 57 | 123 |
| B | 170 | 707 |
| BC | 48 | 165 |
| BH | 46 | 159 |
| BN | 30 | 88 |
| BR | 26 | 60 |
| BT | 31 | 90 |
| BV | 45 | 202 |
| BZ | 21 | 62 |
| CJ | 60 | 317 |
| CL | 34 | 68 |
| CS | 32 | 48 |
| CT | 55 | 131 |
| CV | 31 | 64 |
| DB | 27 | 83 |
| DJ | 45 | 113 |
| GJ | 16 | 55 |
| GL | 31 | 129 |
| GR | 32 | 48 |
| HD | 33 | 84 |
| HR | 47 | 91 |
| IF | 55 | 159 |
| IL | 29 | 59 |
| IS | 109 | 279 |
| MH | 32 | 70 |
| MM | 58 | 136 |
| MS | 61 | 164 |
| NT | 35 | 97 |
| OT | 32 | 75 |
| PH | 40 | 197 |
| SB | 77 | 152 |
| SJ | 40 | 83 |
| SM | 35 | 66 |
| SV | 85 | 206 |
| TL | 23 | 23 |
| TM | 88 | 188 |
| TR | 16 | 35 |
| VL | 25 | 98 |
| VN | 28 | 98 |
| VS | 33 | 83 |
| TOTAL | 1899 | 5355 |

La Examenul Național de Definitivare în Învățământ au fost corectate un număr de 7.254 lucrări. Procentul de promovare la nivel de țară este 73,82%

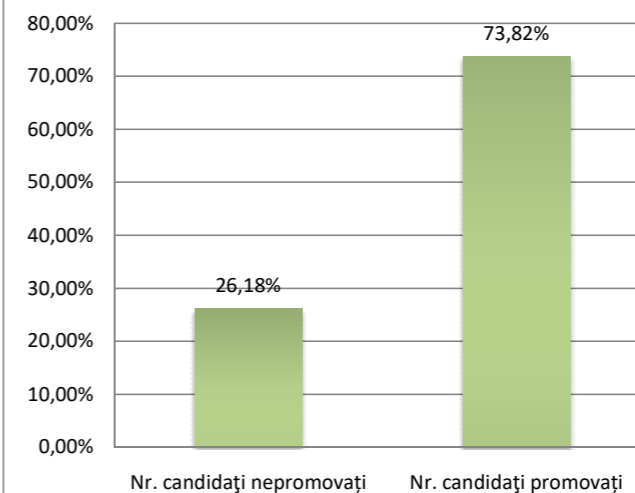
Procentul de promovare la Examenul Național de Definitivare în Învățământ Sesiunea 2022 (Medii finale)



Număr candidați nepromovați vs candidați promovați

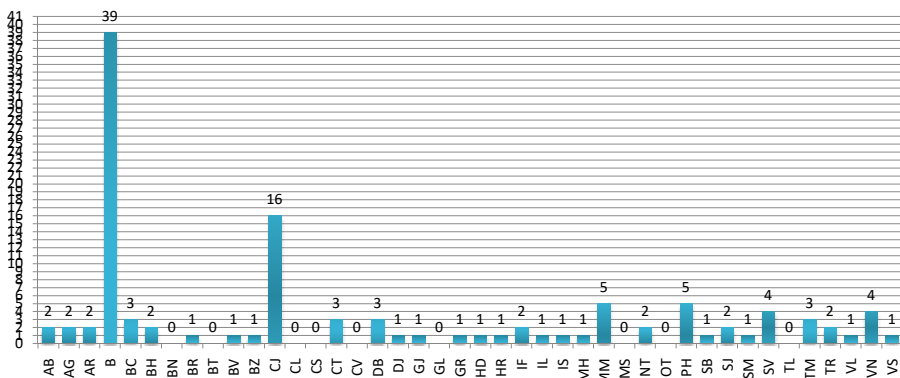


Procent candidați nepromovați vs candidați promovați

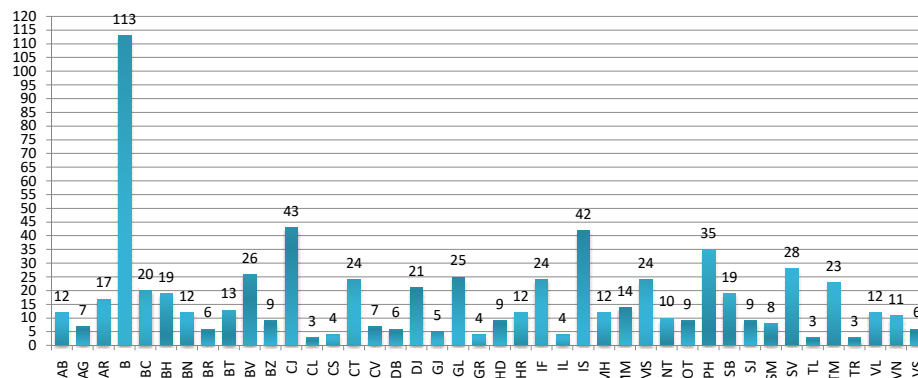




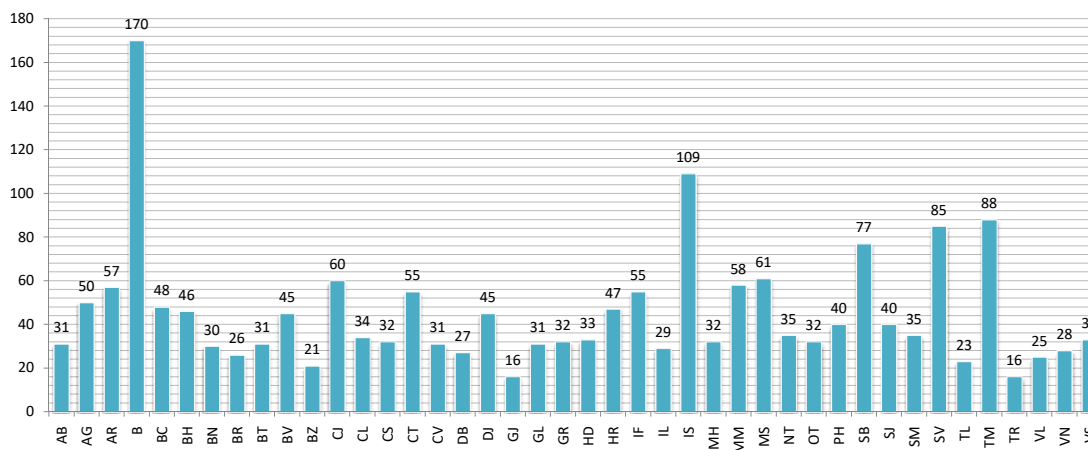
Distribuția la nivel de județ al candidaților care au promovat Examenul Național de Definitivare în Învățământ cu media la examen 10 Sesiunea 2022 (Medii după contestații)



Distribuția la nivel de județ al candidaților care au promovat Examenul Național de Definitivare în Învățământ cu medii la examen între 9,5 și 9,99 Sesiunea 2022 (Medii după contestații)



Distribuția la nivel de județ al candidaților care nu au promovat Examenul Național de Definitivare în Învățământ Sesiunea 2022 (Medii după contestații <8)

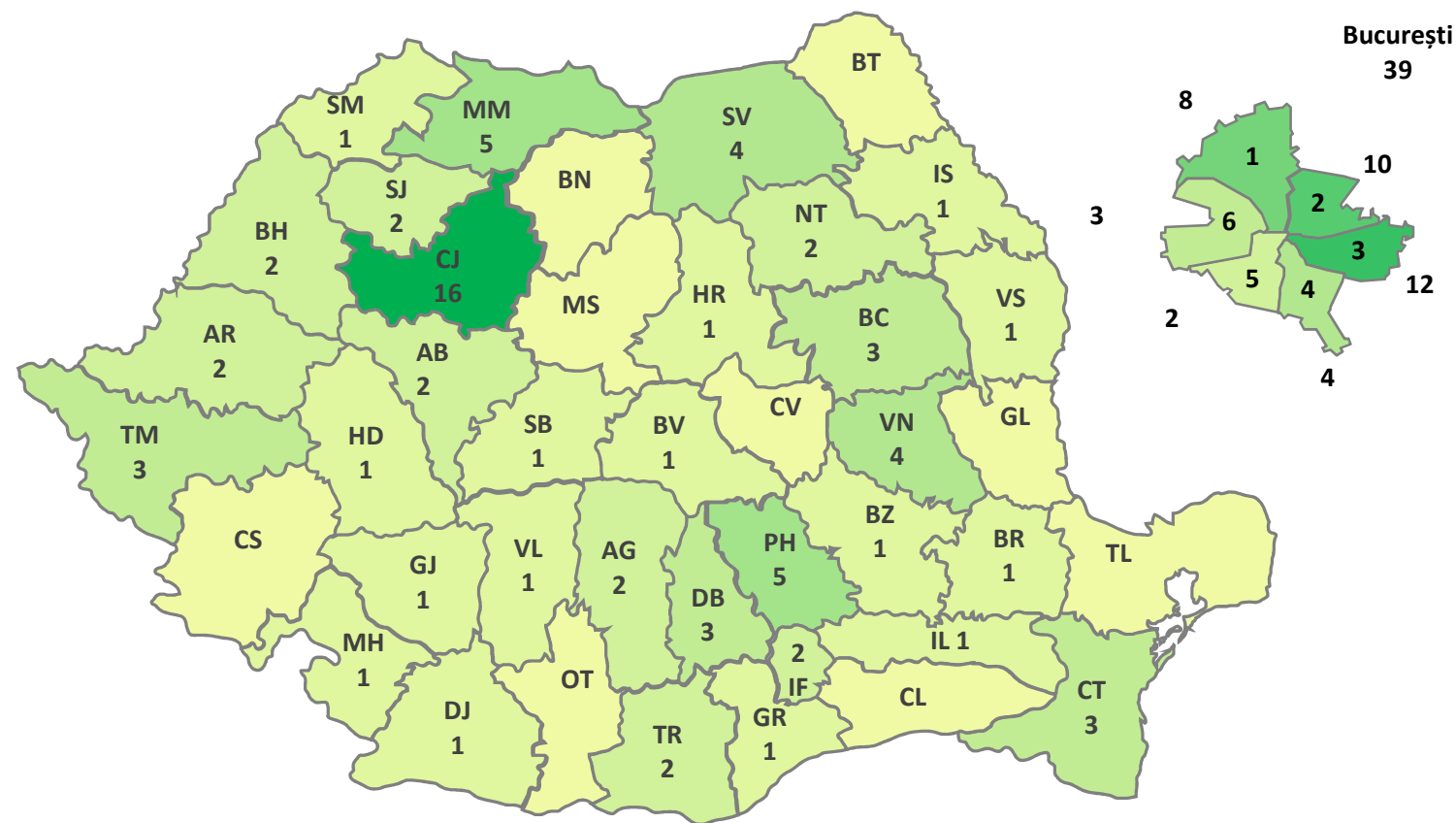




MINISTERUL EDUCAȚIEI

Distribuția mediilor de 10 la Examenul Național de Definitivare în Învățământ după contestații

august 2022



0

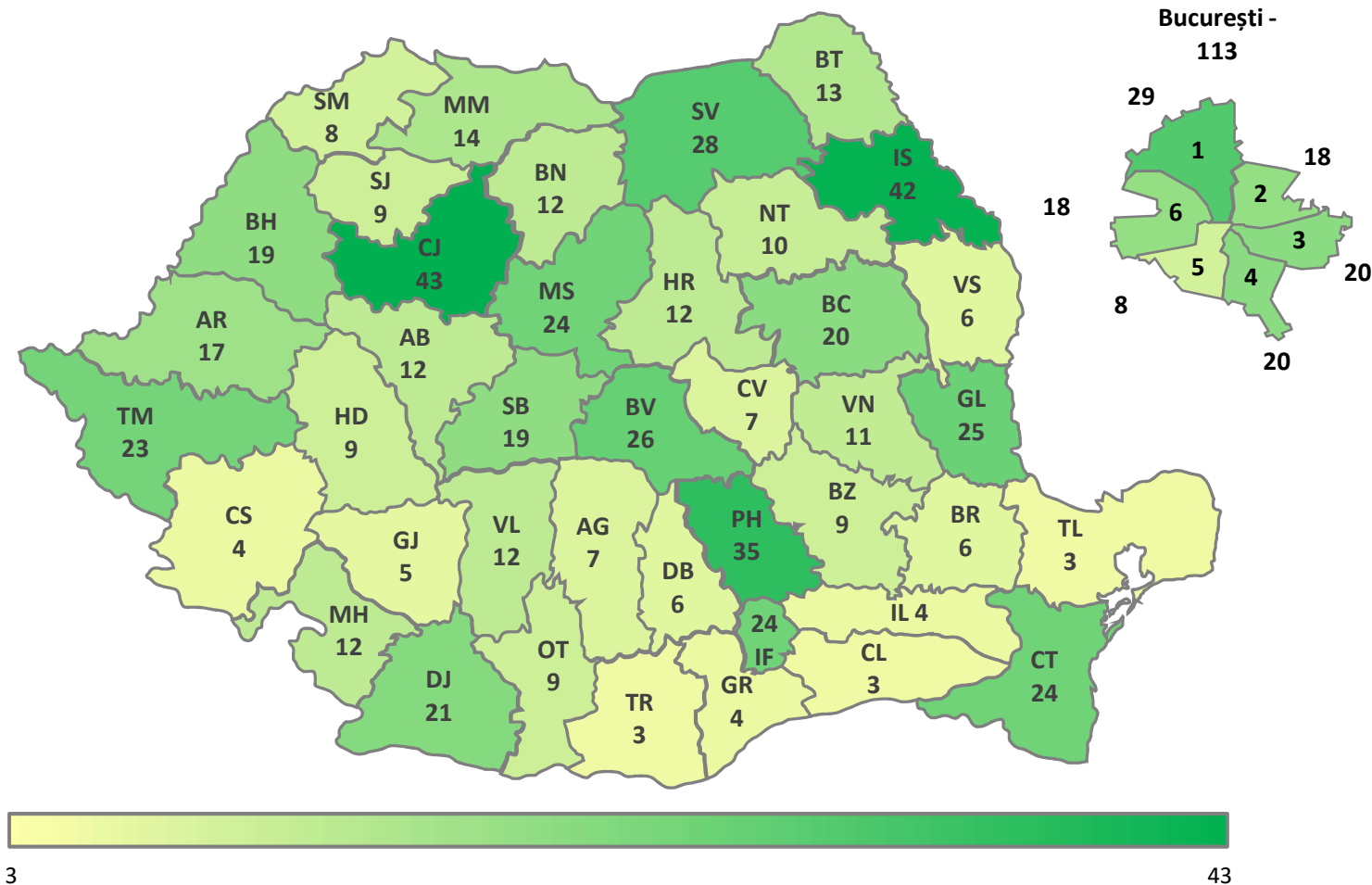
16



MINISTERUL EDUCAȚIEI

Distribuția mediilor din intervalul 9.5 și 9.99 la Examenul Național de Definitivare în Învățământ după contestații

august 2022





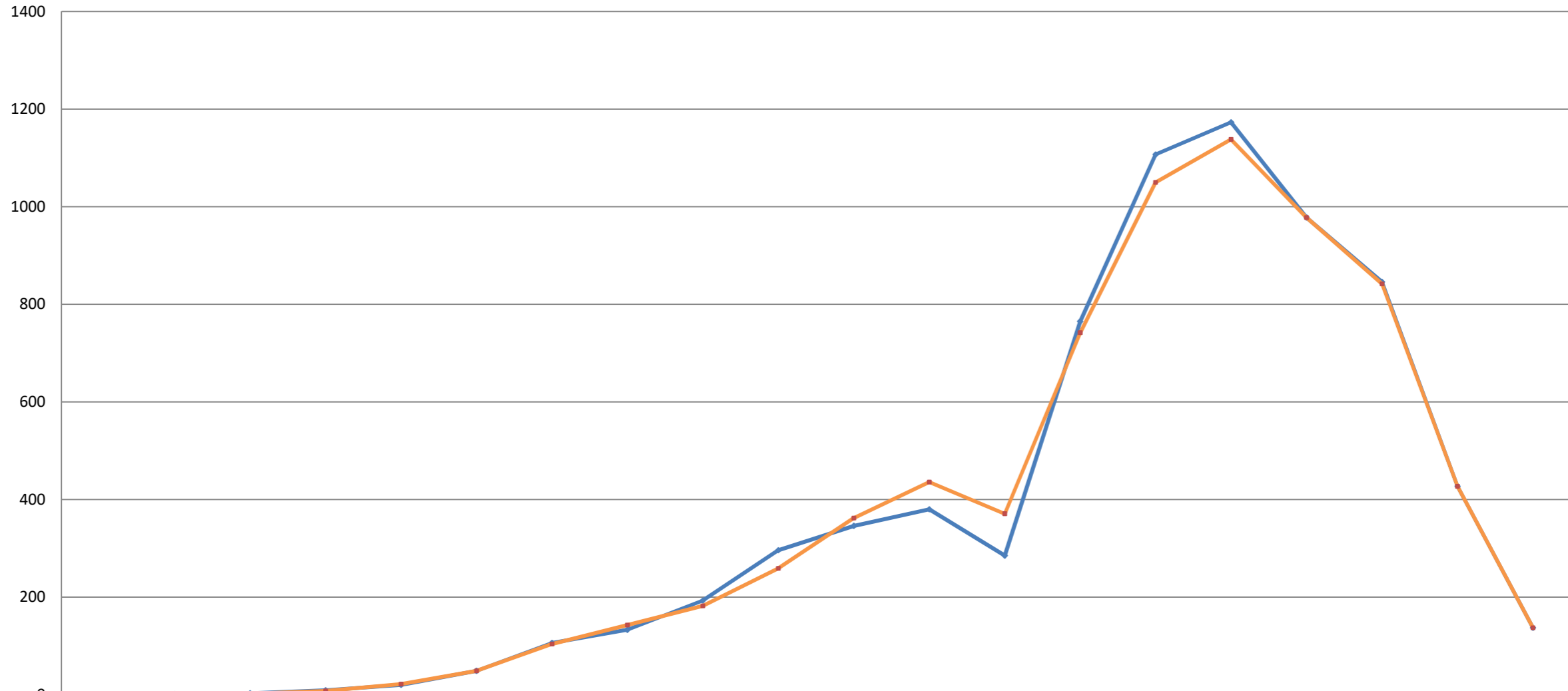
MINISTERUL EDUCAȚIEI

Distribuția notelor finale obținute la Examenul Național pentru Definitivare în învățământ, sesiunea 2022

| Județ | Total | Note între 8-10 | DIN CARE: | | | | | | | | | | | | Note sub 5 | Lucrări anulate în CEV |
|--------------|-------------|-----------------|------------|------------|------------|------------|-------------|-------------------|-------------|------------|------------|------------|------------|------------|------------|------------------------|
| | | | din care: | | | | | Note între 5-7.99 | din care: | | | | | | | |
| | | | 10 | 9.99-9.50 | 9.49-9.00 | 8.99-8.50 | 8.49-8.00 | | 7.99-7.50 | 7.49-7.00 | 6.99-6.5 | 6.49-6.0 | 5.99-5.50 | 5.49-5.0 | | |
| AB | 118 | 62 | 2 | 9 | 10 | 22 | 19 | 49 | 18 | 9 | 2 | 8 | 7 | 5 | 7 | |
| AG | 163 | 70 | 3 | 4 | 13 | 21 | 29 | 79 | 24 | 19 | 10 | 8 | 10 | 8 | 14 | |
| AR | 180 | 83 | 2 | 9 | 23 | 20 | 29 | 82 | 30 | 13 | 8 | 11 | 12 | 8 | 15 | |
| B | 877 | 488 | 42 | 69 | 131 | 121 | 125 | 341 | 141 | 86 | 23 | 33 | 32 | 26 | 48 | |
| BC | 213 | 106 | 3 | 7 | 25 | 32 | 39 | 91 | 38 | 22 | 10 | 8 | 5 | 8 | 16 | |
| BH | 205 | 111 | 3 | 12 | 32 | 29 | 35 | 80 | 29 | 20 | 7 | 7 | 6 | 11 | 14 | |
| BN | 118 | 56 | 1 | 8 | 11 | 15 | 21 | 56 | 19 | 15 | 4 | 5 | 8 | 5 | 6 | |
| BR | 86 | 38 | 1 | 6 | 7 | 7 | 17 | 45 | 15 | 9 | 3 | 9 | 3 | 6 | 3 | |
| BT | 121 | 63 | | 6 | 16 | 18 | 23 | 54 | 14 | 13 | 7 | 6 | 8 | 6 | 4 | |
| BV | 248 | 140 | 3 | 15 | 35 | 41 | 46 | 94 | 37 | 27 | 5 | 10 | 8 | 7 | 13 | 1 |
| BZ | 83 | 36 | 1 | 2 | 12 | 10 | 11 | 41 | 12 | 14 | 3 | 4 | 6 | 2 | 6 | |
| CJ | 378 | 219 | 17 | 26 | 50 | 58 | 68 | 148 | 57 | 43 | 12 | 10 | 18 | 8 | 10 | 1 |
| CL | 102 | 36 | | 4 | 7 | 9 | 16 | 54 | 20 | 15 | 2 | 6 | 4 | 7 | 12 | |
| CS | 80 | 36 | | 4 | 4 | 13 | 15 | 32 | 6 | 7 | 3 | 5 | 4 | 7 | 12 | |
| CT | 186 | 93 | 5 | 15 | 23 | 20 | 30 | 74 | 27 | 13 | 3 | 9 | 12 | 10 | 19 | |
| CV | 95 | 42 | | 5 | 10 | 13 | 14 | 49 | 10 | 15 | 6 | 7 | 6 | 5 | 4 | |
| DB | 110 | 57 | 3 | 3 | 11 | 12 | 28 | 51 | 17 | 12 | 4 | 9 | 6 | 3 | 2 | |
| DJ | 158 | 71 | 1 | 17 | 19 | 14 | 20 | 76 | 22 | 21 | 10 | 17 | 4 | 2 | 11 | |
| GJ | 71 | 38 | 1 | 4 | 5 | 10 | 18 | 26 | 10 | 7 | 3 | 1 | 3 | 2 | 7 | |
| GL | 160 | 88 | | 19 | 20 | 28 | 21 | 61 | 27 | 16 | 3 | 8 | 4 | 3 | 11 | |
| GR | 80 | 24 | 1 | 3 | 3 | 8 | 9 | 43 | 13 | 12 | 1 | 5 | 8 | 4 | 13 | |
| HD | 117 | 64 | 1 | 6 | 10 | 25 | 22 | 46 | 15 | 5 | 5 | 13 | 5 | 3 | 7 | |
| HR | 138 | 62 | 3 | 5 | 19 | 14 | 21 | 67 | 18 | 15 | 9 | 12 | 9 | 4 | 9 | |
| IF | 215 | 99 | 3 | 13 | 31 | 21 | 31 | 98 | 43 | 19 | 6 | 13 | 9 | 8 | 17 | 1 |
| IL | 88 | 39 | 1 | 1 | 10 | 13 | 14 | 42 | 12 | 11 | 6 | 2 | 7 | 4 | 7 | |
| IS | 389 | 194 | 1 | 25 | 57 | 50 | 61 | 172 | 58 | 32 | 16 | 24 | 25 | 17 | 22 | 1 |
| MH | 102 | 50 | 1 | 9 | 10 | 12 | 18 | 42 | 11 | 9 | 7 | 5 | 5 | 5 | 10 | |
| MM | 194 | 82 | 5 | 8 | 14 | 25 | 30 | 93 | 35 | 20 | 8 | 9 | 11 | 10 | 19 | |
| MS | 225 | 115 | 1 | 11 | 30 | 33 | 40 | 93 | 27 | 27 | 10 | 11 | 8 | 10 | 17 | |
| NT | 132 | 49 | 2 | 7 | 10 | 15 | 15 | 77 | 27 | 23 | 6 | 5 | 10 | 6 | 6 | |
| OT | 107 | 44 | | 6 | 9 | 11 | 18 | 52 | 19 | 12 | 3 | 8 | 5 | 5 | 11 | |
| PH | 237 | 139 | 8 | 17 | 36 | 38 | 40 | 89 | 33 | 28 | 6 | 7 | 5 | 10 | 9 | |
| SB | 229 | 98 | 4 | 8 | 22 | 29 | 35 | 109 | 30 | 26 | 18 | 12 | 10 | 13 | 22 | |
| SJ | 124 | 52 | 2 | 7 | 10 | 16 | 17 | 61 | 14 | 18 | 5 | 10 | 9 | 5 | 10 | 1 |
| SM | 101 | 40 | 1 | 4 | 8 | 14 | 13 | 53 | 13 | 15 | 9 | 7 | 6 | 3 | 8 | |
| SV | 291 | 140 | 4 | 20 | 27 | 47 | 42 | 125 | 43 | 27 | 13 | 17 | 11 | 14 | 26 | |
| TL | 46 | 14 | | 2 | 5 | 3 | 4 | 28 | 6 | 4 | 3 | 3 | 4 | 8 | 4 | |
| TM | 276 | 115 | 3 | 14 | 23 | 36 | 39 | 133 | 45 | 29 | 11 | 17 | 17 | 14 | 28 | |
| TR | 51 | 21 | 2 | 3 | 2 | 7 | 7 | 24 | 7 | 7 | 1 | 2 | 2 | 5 | 6 | |
| VL | 123 | 66 | 1 | 6 | 19 | 20 | 20 | 49 | 22 | 12 | 3 | 7 | 5 | 8 | 8 | |
| VN | 127 | 66 | 4 | 5 | 17 | 15 | 25 | 47 | 23 | 10 | 2 | 4 | 3 | 5 | 13 | 1 |
| VS | 116 | 55 | 1 | 3 | 10 | 13 | 28 | 53 | 20 | 8 | 9 | 6 | 6 | 4 | 8 | |
| Total | 7260 | 3561 | 137 | 427 | 846 | 978 | 1173 | 3179 | 1107 | 765 | 285 | 380 | 346 | 296 | 514 | 6 |



Comparația distribuției notelor inițiale cu notele finale la proba scrisă pentru candidații care au susținut Examenul Național de Definitivare în Învățământ sesiunea 2022



| | 1 | 1,01-1,49 | 1,50-1,99 | 2,00-2,49 | 2,50-2,99 | 3,00-3,49 | 3,50-3,99 | 4,00-4,49 | 4,50-4,99 | 5,00-5,49 | 5,50-5,99 | 6,00-6,49 | 6,50-6,99 | 7,00-7,49 | 7,50-7,99 | 8,00-8,49 | 8,50-8,99 | 9,00-9,49 | 9,50-9,99 | 10 |
|--------------------|---|-----------|-----------|-----------|-----------|-----------|-----------|-----------|-----------|-----------|-----------|-----------|-----------|-----------|-----------|-----------|-----------|-----------|-----------|-----|
| Note finale 2022 | 0 | 1 | 3 | 9 | 20 | 49 | 106 | 133 | 193 | 296 | 346 | 380 | 285 | 765 | 1107 | 1173 | 978 | 846 | 427 | 137 |
| Note inițiale 2022 | 0 | 2 | 2 | 8 | 22 | 49 | 104 | 143 | 182 | 259 | 362 | 436 | 371 | 742 | 1050 | 1138 | 978 | 842 | 427 | 137 |



Comparația distribuției notelor finale la proba scrisă pentru candidații care au susținut Examenul Național de Definitivare în Învățământ sesiunea 2022 cu sesiunea 2021

